



# Les gammes Stock

(en blanc uniquement)



SHX



SHXD



SHXD

## Descriptif

- Radiateur tubulaire décoratif de chauffage central en acier.
- Éléments plats verticaux (section 70 x 11 x 1,25 mm), en simple (SHX) ou double épaisseur (SHXD).
- Éléments soudés sur collecteurs ronds Ø 38 mm horizontaux, épaisseur 1,5 mm.
- Traitement de surface double protection, anticorrosion, par bains de cataphorèse haute résistance et finition par revêtement en poudre époxy/polyester.
- Pression de service : 4 bars.
- Température de service maximale 110°C.

FABRIQUÉ EN FRANCE

## Normes - labels

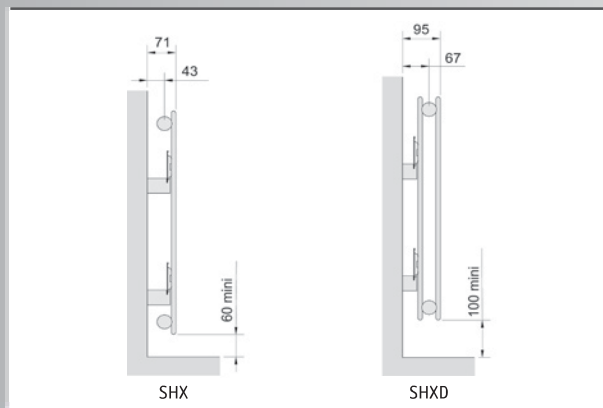


EN 442



Fassane  
Les gammes Stock

## Saillie au mur



SHX

SHXD

## Équipement (non modifiable)

### Teinte

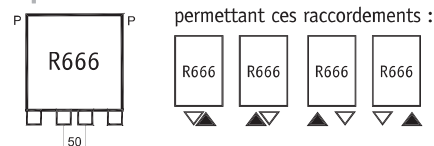
Blanc Pure White 603 (RAL 9016) exclusivement

### Raccordements SHX-SHXD

- Raccordements 4 manchons combinés permettant : fig. DG24 (voir entraxe p. 82) ou raccords centrés rapprochés (entraxe 50 mm).
- Alimentation : 4 orifices 1/2".
- Purgeur à jet orientable 1/8" fourni.

P : purgeur ▲ : aller  
B : bouchon ▼ : retour

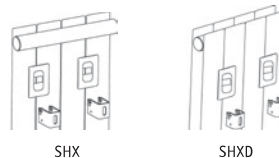
**nouveau**



permettant ces raccords :

### Fixations

Consoles murales blanches Pure White 603 fournies dans l'emballage. Système anti-débranchement de sécurité.



SHX

SHXD

Voir cotes de perçage au mur p.84

## Accessoires robinetterie

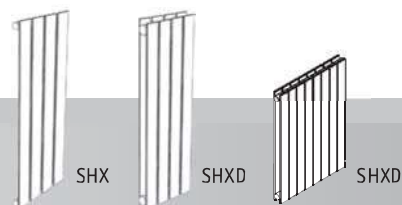
(recommandés en option pour raccords centrés)  
Retrouvez toute notre gamme p. 124



Robinet en H droit chromé compatible bitube/monotube par bypass (sans joints toriques) sans raccords.  
Réf. 841468 Prix = 102,0 €/HT



Tête thermostatique design chromée.  
Réf. 841278 Prix = 39,7 €/HT



# Les gammes Stock

(en blanc uniquement)

## SHX - vertical simple - EN 442



Hauteur	Largeur		Puissance (W)			Poids kg	Blanc	
	éléments	mm	$\Delta t$ 30	$\Delta t$ 40	$\Delta t$ 50		référence	prix €/HT
2000 mm	4	296	320	464	<b>620</b>	13,3	SHX-200-029	266,6
	6	444	480	696	<b>930</b>	19,9	SHX-200-044	345,9
	8	592	640	928	<b>1240</b>	26,4	SHX-200-059	431,9
	10	740	800	1160	<b>1550</b>	32,9	SHX-200-074	517,0

## SHXD - vertical double - EN 442



Hauteur	Largeur		Puissance (W)			Poids kg	Blanc	
	éléments	mm	$\Delta t$ 30	$\Delta t$ 40	$\Delta t$ 50		référence	prix €/HT
2000 mm	4	296	460	672	<b>900</b>	25,8	SHXD-200-029	540,5
	6	444	690	1008	<b>1350</b>	38,4	SHXD-200-044	687,2
	8	592	920	1344	<b>1800</b>	51,1	SHXD-200-059	844,9
	10	740	1150	1680	<b>2250</b>	63,7	SHXD-200-074	1003,0

## SHXD - horizontal double - à éléments verticaux - EN 442



Hauteur	Largeur		Puissance (W)			Poids kg	Blanc	
	éléments	mm	$\Delta t$ 30	$\Delta t$ 40	$\Delta t$ 50		référence	prix €/HT
600 mm	8	592	312	458	<b>615</b>	17,0	SHXD-060-059	312,9
	10	740	390	572	<b>769</b>	21,3	SHXD-060-074	387,2
	12	888	468	686	<b>923</b>	25,6	SHXD-060-088	464,0
	14	1036	546	801	<b>1077</b>	29,8	SHXD-060-104	532,8

Hauteur	Largeur		Puissance (W)			Poids kg	Blanc	
	éléments	mm	$\Delta t$ 30	$\Delta t$ 40	$\Delta t$ 50		référence	prix €/HT
700 mm	8	592	358	528	<b>708</b>	19,2	SHXD-070-059	332,9
	10	740	449	660	<b>885</b>	24,0	SHXD-070-074	402,2
	12	888	538	792	<b>1062</b>	28,8	SHXD-070-088	482,0
	14	1036	628	924	<b>1239</b>	33,6	SHXD-070-104	562,8