


Acova Fassane Spa


types TFAS, FAS, TFR, FR



TFAS



TFR



FR

ATOUS

- La qualité du Fassane accessible pour toutes les salles de bains.
- Symétrique ou asymétrique au choix.
- Modèles asymétriques pratiques : pose des serviettes facilitée.
- Conception optimale pour un chauffage efficace et un séchage rapide.
- En électrique, programmation qui permet une montée de température automatique journalière.

ACCESSOIRES

- Packs robinetterie p. 53
- Divers patères, porte-serviettes p. 55
- Kit résistance pour adaptation en mixte p. 50
- Programmation courant porteur Premium System p. 56




Pack robinetterie thermostatique ou manuelle, blanc ou chromé



Kits résistance mixte blanc ou chromé



Patère porte-manteau, blanc ou chromé



Porte-serviettes anneau, blanc ou chromé



★ Best Seller : conseillé en stock chez nos distributeurs

TEINTE DE BASE : BLANC		COULEUR		Dimensions hors tout		Puiss. élec. (W)	Puissances chauffage central (W)		Pente	Poids (kg)
Référence	Prix (€ HT)	Référence	Prix (€ HT)	H (mm)	L (mm)		Fluide 75/65 Δt 50K	Fluide 55/45 Δt 30K		

Fassane Spa Symétrique

TFAS - Électrique*

Cat. C - Classe II - IP 44 - IK09 - LABEL PROMOTELEC - Vivrêlec[®] - NF ÉLECTRICITÉ Performance - CE

★ TFAS-050-050	405,6	TFAS-050-050C	485,6	862	500	500	-	-	-	16,0
★ TFAS-075-050	440,4	TFAS-075-050C	520,4	1380	500	750	-	-	-	23,0
TFAS-100-050	508,9	TFAS-100-050C	588,9	1676	500	1000	-	-	-	28,0

FAS - Chauffage central

- EN 442 - CE

FAS-082-050	221,7	FAS-082-050C	301,7	815	500	-	411	220	1,225	9,0
★ FAS-133-050	274,6	FAS-133-050C	354,6	1333	500	-	625	333	1,233	14,0
★ FAS-185-060	386,3	FAS-185-060C	466,3	1851	600	-	1019	541	1,238	23,0
FAS-185-080	468,0	FAS-185-080C	548,0	1851	800	-	1300	692	1,234	29,0

Fassane Spa Asymétrique

TFR - Électrique*

Cat. C - Classe II - IP 44 - IK09 - LABEL PROMOTELEC - Vivrêlec[®] - NF ÉLECTRICITÉ Performance - CE

★ TFR050-055	470,4	TFR050-055C	550,4	852	550	500	-	-	-	15,3
★ TFR075-055	506,3	TFR075-055C	586,3	1230	550	750	-	-	-	21,3
TFR100-055	594,3	TFR100-055C	674,3	1723	550	1000	-	-	-	28,9

FR - Chauffage central

- EN 442 - CE

FR081-055	283,5	FR081-055C	363,5	805	550	-	429	228	1,230	10,1
★ FR118-055	336,5	FR118-055C	416,5	1183	550	-	594	314	1,250	14,5
★ FR168-055	436,7	FR168-055C	516,7	1676	550	-	809	424	1,270	20,0

Modèles FAS et FR adaptables en mixte avec kit (cf p. 50).

* Produits assujettis à une éco-contribution de 0,84 € HT par appareil.

DESCRIPTIF DE BASE

- Radiateur sèche-serviettes en acier.
- Éléments plats horizontaux (section 70 x 11 mm).
- Collecteurs ronds Ø 38 mm verticaux, épaisseur 1,5 mm.
Sur modèles asymétriques, collecteurs rapprochés à droite.
- Traitement de surface double protection, anticorrosion, par bains de cathorèse haute résistance et finition par revêtement en poudre époxy/polyester.
- Teinte de base Blanc Pure White 603 (RAL 9016).

En chauffage central

- Pression de service 4 bars (400 kpa).
- Température de service maximale 110°C.

En électrique

- Fluide : huile minérale inaltérable, haute performance.
- Résistance électrique thermoplongeante à coupe-circuit automatique.

FABRIQUÉ EN FRANCE

OPTIONS POSSIBLES

COULEUR voir p. 78

Vaste choix de teintes (Trendy, Métal Look, Universal)



FINITION TECHNO LINE

(sur FAS et FR)
Réf. 0325, plus-value : + 80 € HT
Voir p. 77



nouveau

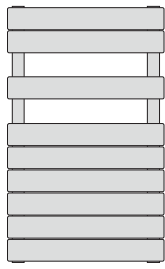
MODÈLES ÉLECTRIQUES SANS RÉGULATION voir p. 50

Acova Fassane Spa

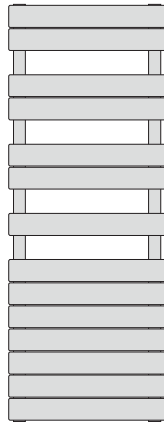
types TFAS, FAS, TFR, FR



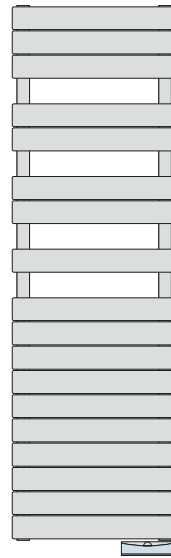
FASSANE SPA SYMÉTRIQUE



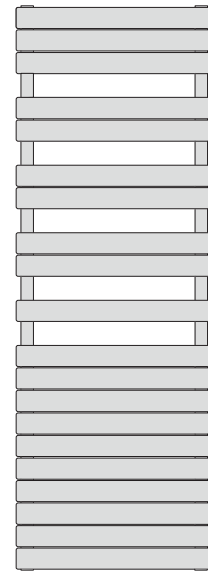
FAS-082-050
TFAS-050-050



FAS-133-050
TFAS-075-050

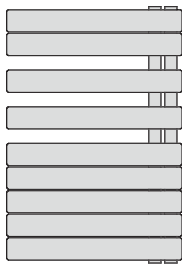


TFAS-100-050

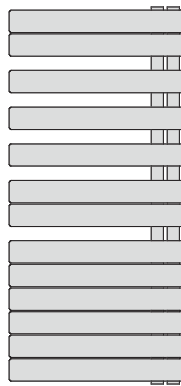


FAS-185-060 (L=600)
FAS-185-080 (L=800)

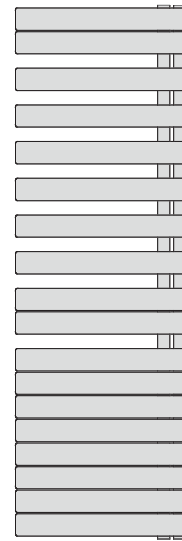
FASSANE SPA ASYMÉTRIQUE



FR081-055
TFR050-055TF



FR118-055
TFR075-055TF



FR168-055
TFR100-055TF

RÉGULATION DE BASE (TFAS, TFR)



Dimensions : L = 160 mm
H = 42 mm
P = 59,5 mm

Régulation positionnée en bas à droite du radiateur, comprenant les fonctions :

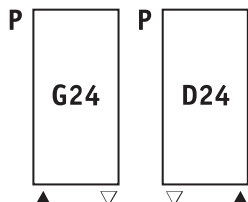
- Thermostat d'ambiance électronique Cat. C gradué en degré.
- Programmation centralisée possible par fil pilote 6 ordres (Confort, Eco, abaissements - 1°C et - 2°C, Hors gel, Arrêt).
- Fonction "Timerprog" permettant de programmer une montée de température automatique journalière.
- Fonction marche forcée/séchage 2 h.
- Bague d'étalonnage de température pour ajuster parfaitement le thermostat.
- Programmation possible par courant porteur X2D avec le rajout en accessoire de l'équipement **Premium System**, voir p. 56



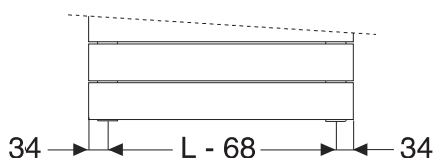
RACCORDEMENTS DE BASE

- Alimentation : 2 orifices 1/2".
- Purgeur d'air 1/8" à jet orientable fourni.
- Packs robinetterie en option voir p. 53

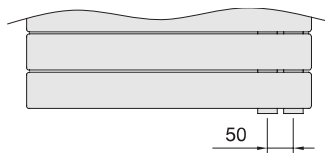
Version symétrique - FAS



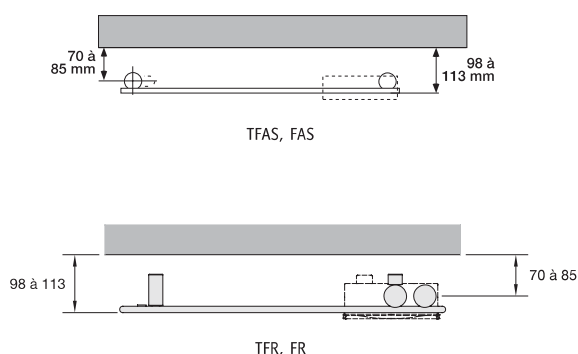
P : purgeur à jet orientable ▲ : aller ▼ : retour



Version asymétrique - FR



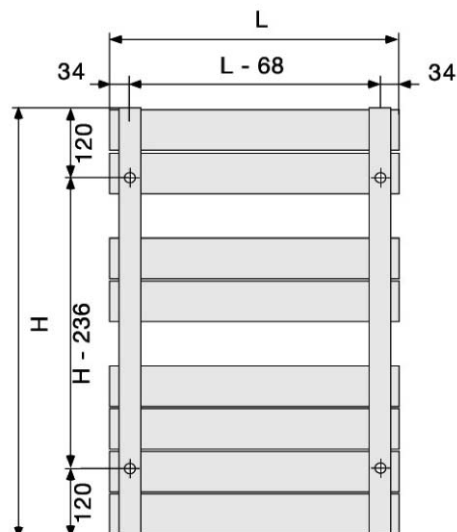
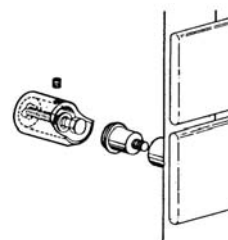
SAILLIE AU MUR



FIXATIONS DE BASE

Version symétrique (TFAS, FAS)

- 4 consoles murales réglables, peintes dans la couleur de l'appareil et fournies dans l'emballage.
- Boîte de 4 consoles blanches, réf. I90520.
- Boîte de 4 consoles en couleur réf. DXA-356, teinte à préciser.



Version asymétrique (TFR, FR)

- 3 consoles murales réglables, peintes dans la couleur de l'appareil et fournies dans l'emballage.
- Boîtes de 3 consoles blanches, réf. I90940.
- Boîte de 4 consoles en couleur réf. DXA-356, teinte à préciser.

