

Extraction permanente

Ventilation Mécanique Répartie (VMR) *airea*

DESCRIPTION

Ventilateur centrifuge agréé par Promotelec.




APPLICATION

Les appareils de la gamme AIREA constituent une solution efficace pour les maisons ou appartements dans lesquels une installation de VMC classique est difficile : passage de conduits impossible, configuration des pièces spécifique. En effet, cette solution est conforme à l'arrêté de mars 1982 en ce qui concerne les débits extraits. La gamme AIREA est agréée par PROMOTELEC dans le cadre du label Habitat Existant. Rejet direct ou dans conduit. Pas de rejet dans conduit collectif. Installation mur ou plafond.

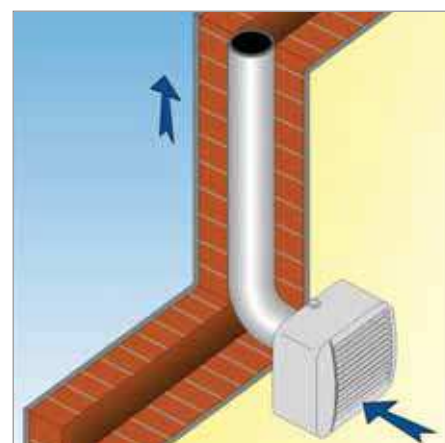

AVANTAGES

- > **Alternative à la VMC** en rénovation,
- > **Agréé par PROMOTELEC** pour type A : rejet direct ou type B : rejet dans conduit,
- > **Silence** et efficacité,
- > Consommation électrique très faible.


AIREA 15/30



AIREA T1/T2 OU T3/7



CONSTRUCTION

Matière plastique couleur blanche. Alimentation 230 V - 50 Hz. Moteur à faible échauffement monté sur roulements à billes. Isolation électrique : Classe 2 . Protection IP X 2 et IP x 4 pour les AIREA 15 et 30. **GARANTIE 2 ANS**

INSTALLATION

Rejet direct ou dans conduit (max 20 m).

CARACTERISTIQUES

POUR LES SANITAIRES : AIREA 30 ET AIREA 15 :

Appareil centrifuge.
1 vitesse de fonctionnement.

POUR LA CUISINE : Appareil centrifuge,
2 vitesses de fonctionnement, raccordement
sur interrupteur va et vient (non fourni).

Pour logement T1 : AIREA T1, logement T2 :
AIREA T2, logement T3 à T7 : AIREA T3/7.

| REF | Destination | P. Abs (W) PV | Niv. Son. (dB(A))* PV | Poids kg | A | B | C | Ø | CODE |
|-------------------|-------------------|------------------|--------------------------|-------------|-----|-----|-----|--------|----------------|
| AIREA T1 | cuisine T1 | 12 | 38 | 1,7 | 237 | 211 | 117 | 100 | 123 200 |
| AIREA T2 | cuisine T2 | 16 | 38 | 1,7 | 237 | 211 | 117 | 100 | 123 201 |
| AIREA T3/7 | cuisine T3 à T7 | 14 | 37 | 1,7 | 237 | 211 | 117 | 100 | 123 202 |
| AIREA 15 | sanitaire 15 m³/h | 6 | 36 | 1,3 | 206 | 180 | 125 | 80/100 | 123 203 |
| AIREA 30 | sanitaire 30 m³/h | 9 | 36 | 1,3 | 206 | 180 | 125 | 80/10 | 123 204 |

* dB(A) : niveau de puissance acoustique mesuré selon la norme NF EN ISO 3741.



ACCESSOIRE

Volet extérieur de protection. Les appareils de la gamme AIREA utilisés en rejet direct doivent être installés accompagnés du volet de protection extérieur à gravité pour protéger des vents de façade.

| REF | Ø mm | Largeur | Hauteur | CODE |
|-----------------|------|---------|---------|----------------|
| VO 100 A | 100 | 157 | 157 | 123 113 |