



TSL



SLO



SL

LES ATOUTS DE ATOLL SPA

- Le 1^{er} prix Acova en radiateur sèche-serviettes.
- Disponible dans toutes les couleurs du nuancier Acova et en chromé.
- Possibilité d'adapter les modèles chauffage central en version mixte grâce au kit d'adaptation (blanc ou chromé).
- En chauffage central, équipé de base 4 connexions et réversible gauche/droite/haut/bas.
- En électrique, programmation qui permet une montée de température automatique journalière.

ACCESSOIRES

- Packs robinetterie p. 47
- Divers patères, porte-serviettes p. 48
- Kit résistance pour adaptation en mixte p. 44
- Programmation courant porteur Premium System p. 50



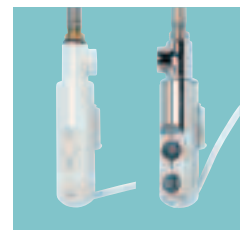
Pack robinetterie thermostatique, blanc ou chromé



Barre porte-serviettes



Pack robinetterie manuelle, chromé



Kits résistance mixte, blanc ou chromé

★ **Best Seller** : conseillé en stock chez nos distributeurs

Référence	Prix (€ HT)		Dimensions hors tout		Puissance électrique (W)	Puissances chauffage central (W)		Pente	Poids (kg)
	Teinte de base	Couleur <small>délai : nous consulter</small>	H (mm)	L (mm)		Fluide 75/65 <small>Δt 50K</small>	Fluide 55/45 <small>Δt 30K</small>		

Atoll Spa

TSL - Electrique* - teinte de base blanc

Cat. C - Classe II - IP 44 - IK09 - -

★ TSL-050-050	289,4	364,4	998	500	500	-	-	-	13,0
★ TSL-075-050	302,7	377,7	1358	500	750	-	-	-	17,0
TSL-100-050	356,3	431,3	1758	500	1000	-	-	-	23,0

SL - Chauffage central - teinte de base blanc

-

SL-080-050	118,2	193,2	748	500	-	388	205	1,248	5,8
★ SL-120-050	135,9	210,9	1148	500	-	571	299	1,265	8,4
★ SL-150-050	161,8	236,8	1468	500	-	716	374	1,272	11,2
★ SL-150-060	166,3	241,3	1468	600	-	839	437	1,276	12,5
★ SL-170-060	190,8	265,8	1708	600	-	966	501	1,284	13,8
SL-170-075	200,6	275,6	1708	750	-	1154	597	1,290	17,7

Atoll Chromé Spa

TSLO - Electrique* - finition de base chromé

Classe I - IP 44 - IK09 -

TSLO-030-050	689,8	-	1068	500	300	-	-	-	11,6
TSLO-050-050	887,7	-	1428	500	500	-	-	-	15,8
TSLO-075-050	1133,4	-	1828	500	750	-	-	-	21,1

SLO - Chauffage central - finition de base chromé

-

SLO-080-050	579,0	-	748	500	-	283	146	1,300	5,8
SLO-120-050	689,2	-	1148	500	-	417	216	1,290	8,7
SLO-170-060	958,2	-	1708	600	-	705	361	1,310	14,2

Modèles SL et SLO adaptables en mixte avec kit (cf p. 44).

* Produits assujettis à une éco-contribution de 0,84 € HT par appareil.

DESCRIPTIF DE BASE

- Radiateur sèche-serviettes en acier.
- Tubes émetteurs ronds Ø 23 mm horizontaux.
- Collecteurs ronds Ø 38 mm verticaux, épaisseur 1,4 mm.
- Traitement de surface par bains de cataphorèse et finition par revêtement en poudre époxy/polyester.
- Teinte de base blanc 603 (Ral 9016) sur SL et TSL.
- Finition chromée sur SLO et TSLO.

En chauffage central

- Pression de service 4 bars (400 kpa).
- Température de service maximale 110°C.

En électrique

- Fluide : huile minérale inaltérable, haute performance.
- Résistance électrique thermoplongeante à coupe-circuit automatique.

FABRIQUÉ EN UNION EUROPÉENNE


OPTIONS POSSIBLES

COULEUR voir p. 74
Vaste choix de teintes
(Trendy, Métal Look, Universal)



54 teintes

ATOLL SPA ELECTRIQUE - TSL, TSLO




TSL-050-050




TSL-075-050




TSL-100-050



TSLO-030-050




TSLO-050-050




TSLO-075-050


ATOLL SPA CHAUFFAGE CENTRAL - SL, SLO




SL-080-050
SLO-080-050



SL-120-050
SLO-120-050




SL-150-050
SL-150-060
SLO-170-060



SL-170-060
SL-170-075

REGULATION DE BASE

ATOLL SPA (TSL)



Dimensions : L = 160 mm
H = 42 mm
P = 59,5 mm

Régulation positionnée en bas à droite du radiateur, comprenant les fonctions :

- Thermostat d'ambiance électronique Cat. C gradué en degré.
- Programmation centralisée possible par fil pilote 6 ordres (Confort, Eco, abaissements - 1°C et - 2°C, Hors gel, Arrêt).
- Fonction "Timerprog" permettant de programmer une montée de température automatique journalière.
- Fonction marche forcée/séchage 2 h.
- Bague d'étalonnage de température pour ajuster parfaitement le thermostat.
- Programmation possible par courant porteur X2D avec le rajout en accessoire de l'équipement **Premium System**, voir p. 50

ATOLL SPA CHROMÉ (TSLO)



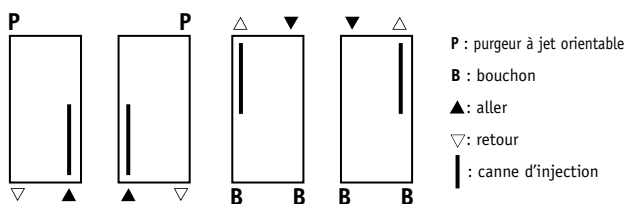
Dimensions : Ø = 38 mm
H = 120 mm

Régulation intégrée dans le prolongement du collecteur droit du radiateur, avec fonctions :

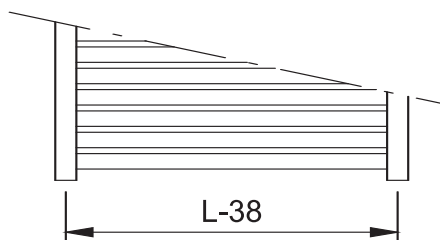
- Réglage du chauffage 4 positions : arrêt, "stand-by", marche modérée, marche optimale.
- Limiteur thermique de sécurité.
- Marche forcée 2 h programmable.
- Régulation sur la température du fluide.

RACCORDEMENTS DE BASE

- 4 orifices 1/2" permettant le raccordement par le dessus ou par le dessous.
- Canne d'injection fixe et montée en usine pour une bonne irrigation du radiateur.
- Les deux manchons non raccordés servent de purge ou de vidange.
- Purgeur d'air 1/2" à jet orientable fourni.
- Bouchon chromé 1/2" fourni.
- Pack robinetterie en option p. 47



Réversibilité de l'appareil (haut/bas et avant/arrière) pour obtenir les figures ci-dessus



- Axe manchon de raccordement au mur = 72 à 87 mm

SAILLIE AU MUR



FIXATIONS DE BASE

- 3 consoles murales réglables, dans la couleur de l'appareil, livrées dans l'emballage.
- Boîtes de consoles blanches, réf. 926271.
- Boîtes de consoles chromées, réf. 926278.

